


Gabarits en perles Hama midi pour réaliser un organisateur de bureau


©Rachel – www.MesPetitsBonheurs.com

plaque arrière

plaque du côté gauche




fond de l'organiseur



plaque centrale de gauche à droite

plaque centrale de l'avant vers l'arrière



plaque avant (à retourner)

plaque du côté droit

